

동양미래대학교

University Identity Guidelines

Concept


1.1 Symbol 'D' Concept

1.2 Key value

1.3 Symbols

Symbol 'D' Concept

각 학부를 상징하는 심볼 'D'는
동양미래대학교 DMU 로고타입을 모티브로
전개됩니다.




DMU 로고에서 파생된 그리드

A-1.1

Symbol 'D' Concept


심볼 'D'의 세로 라인은 바른 인성을, 가로
라인은 전문 기술을 상징하며, 원형은
사회와 학교의 연결을 의미합니다.
이를 기반으로 그리드를 설정합니다.



Symbol 'D' Concept

창의적인 전문인으로 성장하며 미래로
나아가는 가치를 사선으로 표현하였고, 각
학부의 특성은 이 사선을 기준으로
나타냅니다.


창의적 혁신,
미래로 향하다.
나아가다.



학부

Symbol 'D' Concept

'D'의 형태 안에서 가로, 세로, 사선의
그리드를 기준으로 각 학부의 특성과 가치를
조화롭게 표현합니다.



Key Value

주요 가치를 키워드로 정의하고
그리드 안에서 특성을 표현합니다.

통합형
Forward

앞을 나아가는, 향하는 동양미래대
미래와 혁신을 상징



기계공학부
Connect

기계와 시스템, 사람과 기술의
연결을 상징



로봇자동화공학부
Advance

미래로 나아가는 로봇 기술의
발전과 혁신을 상징



전기전자통신공학부
Spread

널리 확장되고 퍼지는
기술과 정보를 상징




Key Value

주요 가치를 키워드로 정의하고
그리드 안에서 특성을 표현합니다.

컴퓨터공학부
Innovate

기술의 변화 방향을 제시하고
패러다임의 전환을 상징



생활환경공학부
Sustain

지속가능한 생활환경을 창조하는
학문들의 조화를 상징



경영학부
Together

공동의 목표와 성공을 위해
협력하는 조직을 상징



교양과
Build

모든 학문의 기초가 되는 지식과
교양을 세우는 것을 상징




Key Value

주요 가치를 키워드로 정의하고
그리드 안에서 특성을 표현합니다.

통합형



기계공학부




로봇자동화공학부



전기전자통신공학부



컴퓨터공학부



생활환경공학부



경영학부



교양과



Symbols

학부를 상징하는 심볼은 로고타입과 함께 사용되며, 일관된 아이덴티티 표현을 위해 형태 변형 없이 신중하고 정확하게 사용해야 합니다.

통합형



기계공학부



로봇자동화공학부



전기전자통신공학부



컴퓨터공학부



생활환경공학부



경영학부



교양과



Basic System

- 1.1 Logo | 통합형
- 1.2 Logo | Korean
- 1.3 Logo | English
- 1.4 Color System
- 1.5 Typeface
- 1.6 Logo | Incorrect Usage

Logo | 통합형

통합 심볼은 동양미래대학교 국, 영문
로고타입과 조합하여 사용합니다.

제공된 원본 파일을 정비례로 확대,
축소하여 사용하며, 임의로 변형하여 사용할
수 없습니다.

가로조합



최소여백규정



Logo | 통합형

통합 심볼은 동양미래대학교 국, 영문
로고타입과 조합하여 사용합니다.

제공된 원본 파일을 정비례로 확대,
축소하여 사용하며, 임의로 변형하여 사용할
수 없습니다.

세로조합



최소여백규정



Logo | 학부 · 국문

학부 국문 로고는 각 학부 심볼과 국문
로고타입, 국문 학부명이 조합된 형태로
제공된 원본 파일을 정비례로 확대,
축소하여 사용합니다. 간격 및 정렬을
임의로 변형하여 사용할 수 없습니다.

가로조합



최소여백규정



Logo | 학부 · 국문

학부의 국문 로고 가로 조합형 입니다.

로고 가이드에 따른 간격 및 정렬을 따르며

임의로 변형하여 사용할 수 없습니다.



Logo | 학부 · 국문

학부 국문 로고는 각 학부 심볼과 국문
로고타입, 국문 학부명이 조합된 형태로
제공된 원본 파일을 정비례로 확대,
축소하여 사용합니다. 간격 및 정렬을
임의로 변형하여 사용할 수 없습니다.

세로조합


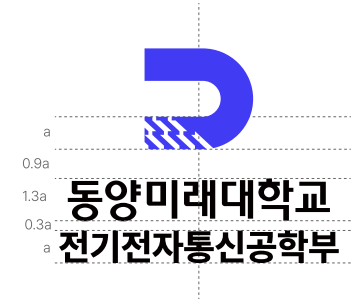

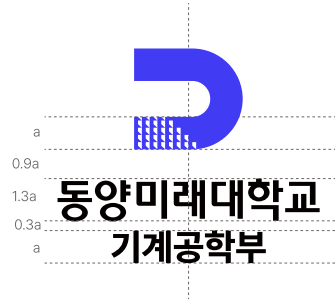


최소여백규정



Logo | 학부 · 국문

학부의 국문 로고 세로 조합형 입니다.
로고 가이드에 따른 간격 및 정렬을 따르며
임의로 변형하여 사용할 수 없습니다.



Logo | 학부 · 영문

학부 영문 로고는 각 학부 심볼과 영문
로고타입, 영문 학부명이 조합된 형태로
제공된 원본 파일을 정비례로 확대,
축소하여 사용합니다. 간격 및 정렬을
임의로 변형하여 사용할 수 없습니다.

가로조합



최소여백규정



Logo | 학부 · 영문

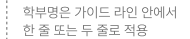
학부의 영문 로고 가로 조합형 입니다.

로고 가이드에 따른 간격 및 정렬을 따르며

임의로 변형하여 사용할 수 없습니다.



세로조합







[illegible]

Logo | 학부 · 영문

학부의 영문 로고 세로 조합형 입니다.

로고 가이드에 따른 간격 및 정렬을 따르며

임의로 변형하여 사용할 수 없습니다.



Color System

브랜드의 지향 가치를 표현하는
‘D 블루’를 메인 컬러로 지정하여
통합적인 브랜드 정체성을 시각적으로
표현합니다.
각 학부의 특성을 드러낼 수 있도록 서브
컬러를 지정하여 브랜드 컬러 시스템을
구성합니다.

Main color

<div>D Blue</div> <div>Pantone 2126c</div> <div>C 95</div> <div>M 80</div> <div>Y 0</div> <div>K 0</div>	<div>Black</div> <div>C 100</div> <div>M 100</div> <div>Y 100</div> <div>K 100</div> <div>R 0</div> <div>G 0</div> <div>B 0</div>	<div>Dark Gray</div> <div>Pantone Cool Gray 11C</div> <div>C 0</div> <div>M 2</div> <div>Y 0</div> <div>K 68</div> <div>R 115</div> <div>G 115</div> <div>B 115</div>	<div>White</div> <div>C 0</div> <div>M 0</div> <div>Y 0</div> <div>K 0</div> <div>R 255</div> <div>G 255</div> <div>B 255</div>	<div>Silver</div> <div>Pantone 877C</div> <div>C 47</div> <div>M 38</div> <div>Y 38</div> <div>K 0</div> <div>R 142</div> <div>G 144</div> <div>B 144</div>
--	---	---	---	---

Sub color - 학부

<div>Pantone 7479c</div> <div>C 60</div> <div>M 0</div> <div>Y 55</div> <div>K 0</div>	<div>Pantone 298c</div> <div>C 68</div> <div>M 3</div> <div>Y 97</div> <div>K 0</div>	<div>Pantone 395c</div> <div>C 7</div> <div>M 0</div> <div>Y 79</div> <div>K 0</div>	<div>Pantone 2645c</div> <div>C 38</div> <div>M 38</div> <div>Y 0</div> <div>K 0</div>	<div>Pantone 223c</div> <div>C 1</div> <div>M 50</div> <div>Y 0</div> <div>K 0</div>	<div>Pantone 7509c</div> <div>C 2</div> <div>M 25</div> <div>Y 50</div> <div>K 5</div>	<div>Pantone 428c</div> <div>C 12</div> <div>M 6</div> <div>Y 5</div> <div>K 12</div>
--	---	--	--	--	--	---

기계공학부

로봇자동화공학부

전기전자통신공학부

컴퓨터공학부

생활환경공학부

경영학부



교양과

A-1.4

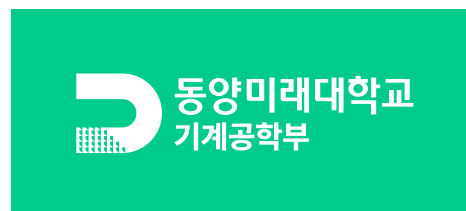
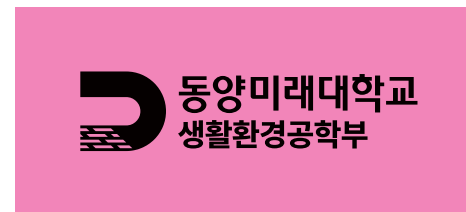

Logo Color Template

로고의 이미지 표현이 잘 드러나는 범위
내에서 배경색을 활용할 수 있습니다.

메인 컬러 적용시



학부 컬러 적용시



Typeface · 국문

국문 전용 서체는 프리텐다드입니다.
매체에 따라 가독성을 유지하며 적용합니다.

타이틀 국문
Pretendard
Semi bold

가나다라마바사아자차카타파하
아야어여오요우유으이
1234567890.,;:'"(!£\$%^&*)
동양미래대학교

본문 국문
Pretendard
Regular

가나다라마바사아자차카타파하
아야어여오요우유으이
1234567890.,;:'"(!£\$%^&*)
동양미래대학교

Typeface · 영문

영문 타이틀용 서체는 영문 로고마크에
사용된 서체와 동일한 Universe 를
지정하고, 본문 서체는 프리텐다드로
구성했습니다. 매체에 따라 가독성을
유지하며 적용합니다.

타이틀 영문
Univers 65

ABCDEFGHIJKLMNOPQRSTUVWXYZ
abcdefghijklmnopqrstuvwxyz
1234567890.,;:'"(!£\$%^&*)
This is Univers

본문 영문
Pretendard
Regular

ABCDEFGHIJKLMNOPQRSTUVWXYZ
 abcdefghijklmnopqrstuvwxyz
 1234567890.,;:'"(!£\$%^&*)
 This is Univers

Do not

다음과 같은 변형은 어떠한 경우에도 허용되지 않습니다. 각 오용 사례를 참고하여 정확히 적용해야 합니다.



색상을 임의로 변경한 경우



임의로 효과를 준 경우



서체를 임의로 변경한 경우



임의로 기울인 경우



형태를 왜곡한 경우



임의로 아웃라인 처리한 경우



임의로 테두리를 적용한 경우



규정에 없는 네거티브를 적용한 경우

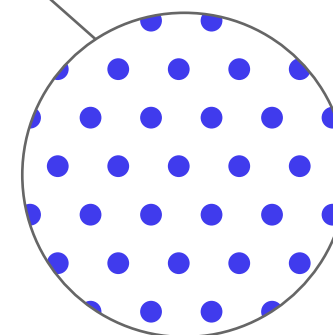
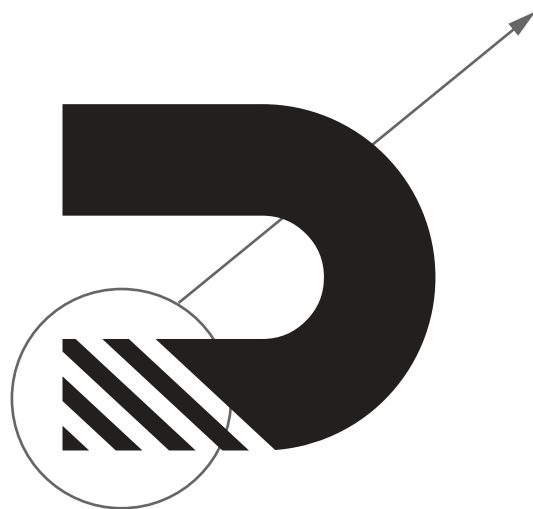




정렬 변경한 경우

Graphic System


- 1.1 Graphic motif
- 1.2 Basic Graphic
- 1.3 Graphic Motif Module
- 1.4 Graphic+Image

Graphic motif




Basic Graphic


전체




기계공학부




로봇자동화공학부




전기전자통신공학부




컴퓨터공학부




생활환경공학부



경영학부




교양과




Basic Graphic-Color


전체




기계공학부




로봇자동화공학부




전기전자통신공학부




컴퓨터공학부



생활환경공학부



경영학부



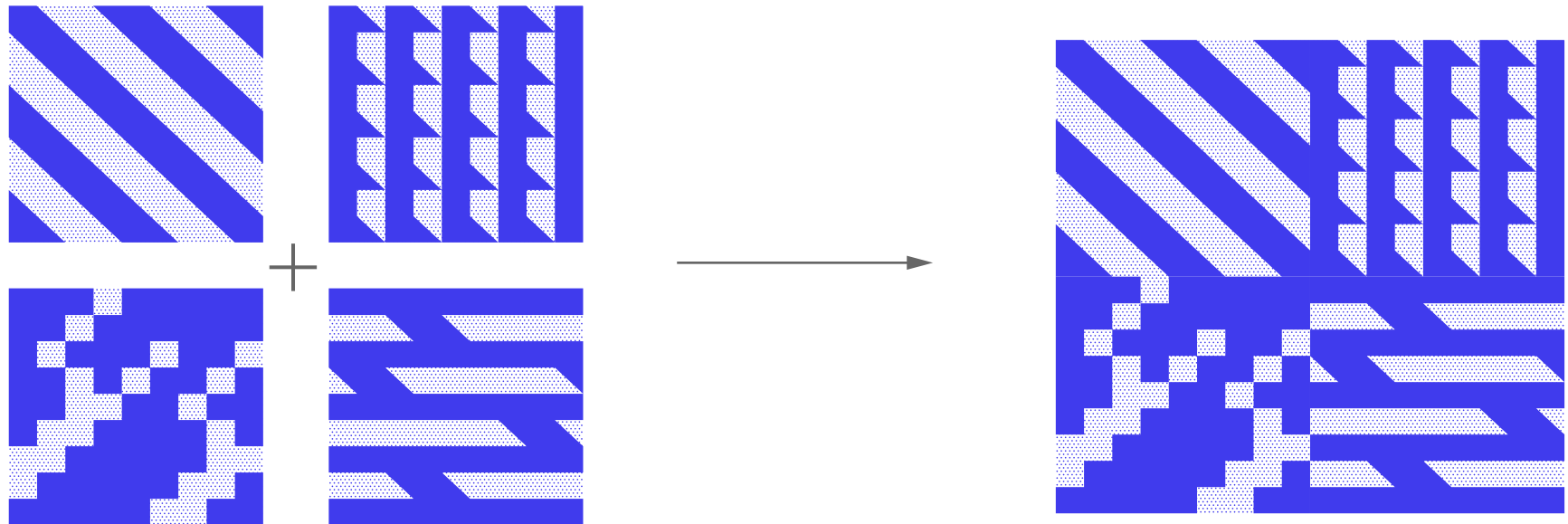
교양과



Graphic Motif Module




학부. 학과의 그래픽 요소들을 상하좌우
조합하여 사용합니다.

요소들의 크기는 1:1 비율로 조합하며,
매체의 비례의 따라 가변적으로 확장
가능합니다.






Graphic Motif Module

조합은 매체의 비례에 따라 확장되며, 사용
목적에 따라 학부, 학과의 그래픽 요소들을
다양하게 조합 가능합니다.



Graphic Motif Module

조합은 매체의 비례에 따라 확장되며, 사용
목적에 따라 학부, 학과의 그래픽 요소들을
다양하게 조합 가능합니다.




A-1.3


Graphic Motif Module

그래픽 컬러 조합에 따라 다양하게 사용
가능합니다.

Blue Graphic+Blue Dot





Color Graphic+Color Dot



Graphic Motif Module


목적에 따라 학부 컬러가 적용된 그래픽
요소들을 다양하게 조합 가능합니다.

요소들은 1:1 비율로 상하좌우 조합하여
사용합니다. 매체의 비례의 따라 가변적으로
확장 가능합니다.




Graphic Motif Module

학부 컬러가 적용된 그래픽 요소와 통합형
그래픽 요소를 조합하여 다양하게 사용
가능합니다.






Graphic Motif Module




학부 컬러와 그래픽 요소들을 조합하여
다양하게 사용 가능합니다.



Graphic+Image

이미지에 그래픽 적용시,
매체의 비례의 따라 그래픽 요소를 분리하여
가변적으로 확장 가능합니다.





Applications

- 1.1 서식류
- 1.2 디지털 템플릿
- 1.3 포장지
- 1.4 테이프

A-1.1

서식류

봉투 160X235mm



디지털 템플릿

로고 타입 적용시

가로 조합으로 중앙 정렬하여 적용한다.

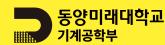
사이즈는 1920 × 1080 full HD 기준,

로고 높이 69px로 적용한다.

영역의 비례에 따라 가변적으로 사용한다.



Color




배경 색상의 명도가 50% 이하인 경우
로고 컬러는 블랙 적용



배경 색상의 명도가 50% 이상인 경우
로고 컬러는 블랙 적용

디지털 템플릿



프레임 우측 상단에 가로 조합으로
적용한다. 사이즈는 1920 × 1080 full HD
기준, 로고 높이 42px로 적용한다.
영역의 비례에 따라 가변적으로 사용한다.



A-1.3

포장지

900X620mm



배너

그래픽 요소를 조합하여
가로폭을 기준으로
매체의 크기에 따라 적용합니다.

